



BaFin

Bundesanstalt für
Finanzdienstleistungsaufsicht

Kontostand

EUR

+ 2000

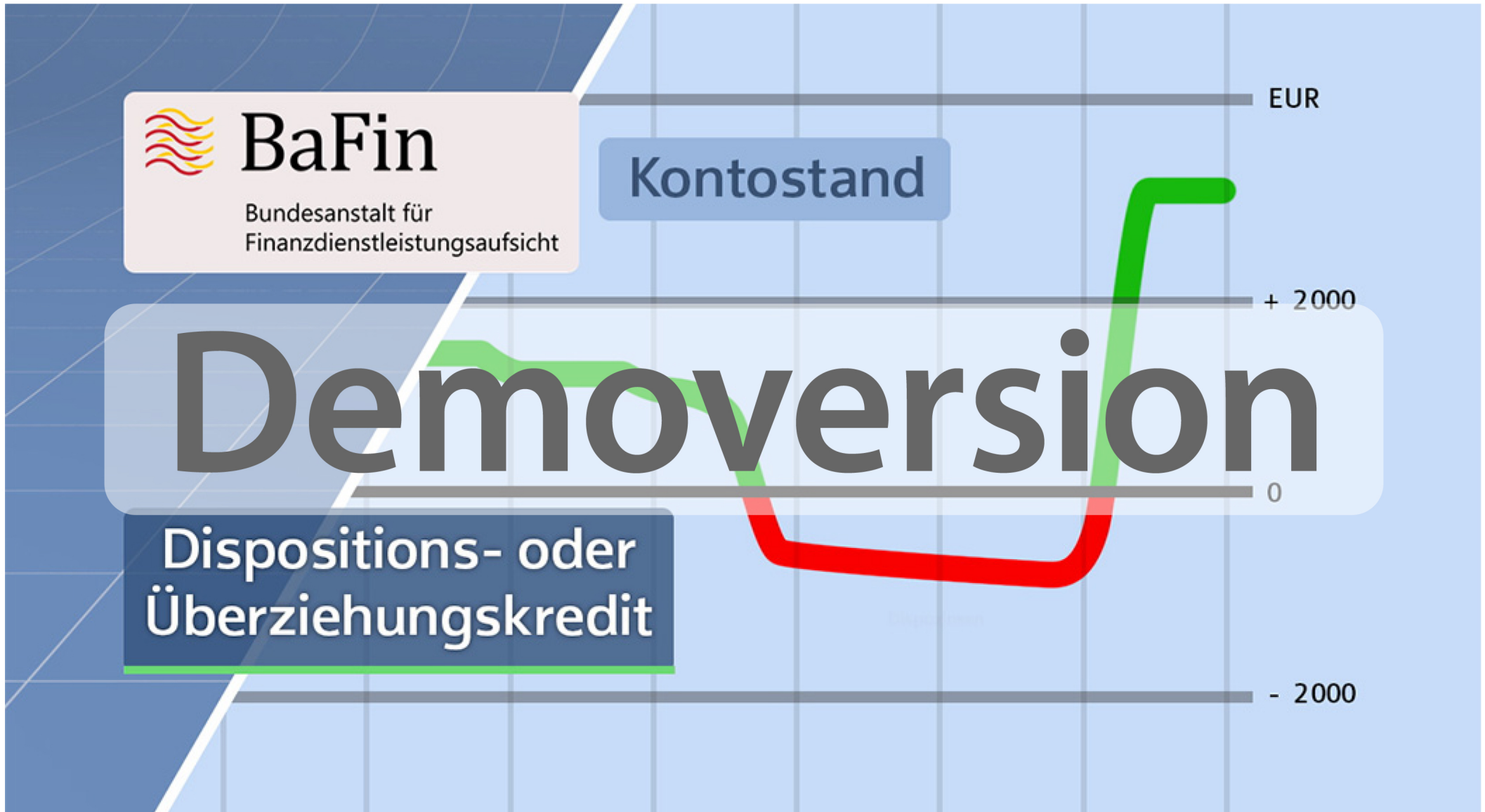
0

- 2000

Demoversion

Dispositions- oder
Überziehungskredit

Dispositionen



BaFin

Bundesanstalt für
Finanzberichterstattung

Demoversion

Katen- oder
Konsumentenkredit

Laufzeit



BaFin

Bundesanstalt für
Finanzüberwachung

Demoversion

Immobilienkredit

langfristiger Kredit



Demoversion

Privatinsolvenz



Demoversion

außergerichtliche Einigung

The background is a blurred image of a classical building with a dome, possibly a government or institutional structure. Overlaid on this is a faint diagram with lines and nodes. A semi-transparent white box with rounded corners is centered over the image, containing the word 'Demoversion' in a large, bold, dark grey font. Below this box, there is a dark blue rectangular area containing the text 'Insolvenzverfahren' in a white, sans-serif font, which is underlined with a thin green line.

Demoversion

Insolvenzverfahren

Demoversion

Vermögenswerte

The background is a blurred image with a blue color scheme. It features a central building with a dark sign on top, and a globe to the right. The globe shows green continents and blue oceans. The overall image is out of focus, with a grid-like pattern of faint white lines overlaid on the blue background.

Demoversion

Wahlverhaltensphase

Schulden

3 Jahre

Gläubiger

Demoversion

Freibetrag

Investitionen

Demoversion

Sachinvestitionen

Finanzinvestitionen



Demoversion

Sachinvestitionen

Immobilien

Maschinen

Geschäfts-
ausstattung

immaterielle Investitionen

Demoversion

Forschung u.
Entwicklung

Ausbildung

Werbe-
maßnahmen

Finanzinvestitionen

Demoversion

Aktienkäufe

Unternehmensbeteiligungen

Finanzplan

Monat

Januar

Februar

März

April

Ma

Zahlungsmittel

Demoversion

Ausgaben

10000

75000

95000

Einnahmen

0

20000

10000

Finanzbedarf/
-überschuss

-10000

-50000

-35000

Eigenfinanzierung

Demoversion

Einlagen



Demoversion

Kredite

Demoversion

Eigenkapitalquote =

Eigenkapital

• 100

Gesamtkapital

30 % =

300 000 €

• 100

1 000 000 €

Insolvenzverfahren

Demoversion

Antrag auf Eröffnung eines
Insolvenzverfahrens

Insolvenzverfahren

Demoversion

Insolvenzverfahren

Abgabe der Geschäftsführung

Insolvenzverfahren

Demoversion

Prüfung Insolvenzmasse

Insolvenzverfahren

Demoversion

Eröffnung ordentliches
Insolvenzverfahren

Insolvenzverfahren

Demoversion

Unternehmensauflösung

Insolvenzverfahren

Demoversion

Unternehmensauflösung



Demoversion

Deutschlands Staatsverschuldung



Demoversion



Demoversion

Demoversion

Staatseinnahmen

Staatsausgaben

Steuern

Sozialleistungen

Gebühren

Subventionen

Staatsverbrauch

von 1569 Mrd. €

von 1717 Mrd. €

Stand 2020

Staatseinnahmen

1569 Mrd. €

Demoversion

Finanzierungssaldo

- 148 Mrd. €

Finanzierungssaldo

Demoversion

Einnahmen

Ausgaben

Finanzierungsdefizit

Demoversion

Einnahmen

Ausgaben

The image shows a blurred background of a balance scale. On the left pan, there is a label 'Einnahmen' (Revenues) with a green bar underneath. On the right pan, there is a label 'Ausgaben' (Expenses) with a red bar underneath. Above the right pan, there is a label 'Finanzierungsüberschuss' (Financing surplus) with a green bar underneath. A large, semi-transparent white box with rounded corners is centered over the image, containing the text 'Demoversion' in a bold, dark grey font.

Demoversion

80 verschiedene Bundeswertpapiere

unterschiedliche Zinsen und Laufzeiten

Demoversion

€
Staatsanleihen

€
Staatsanleihen

Demoversion



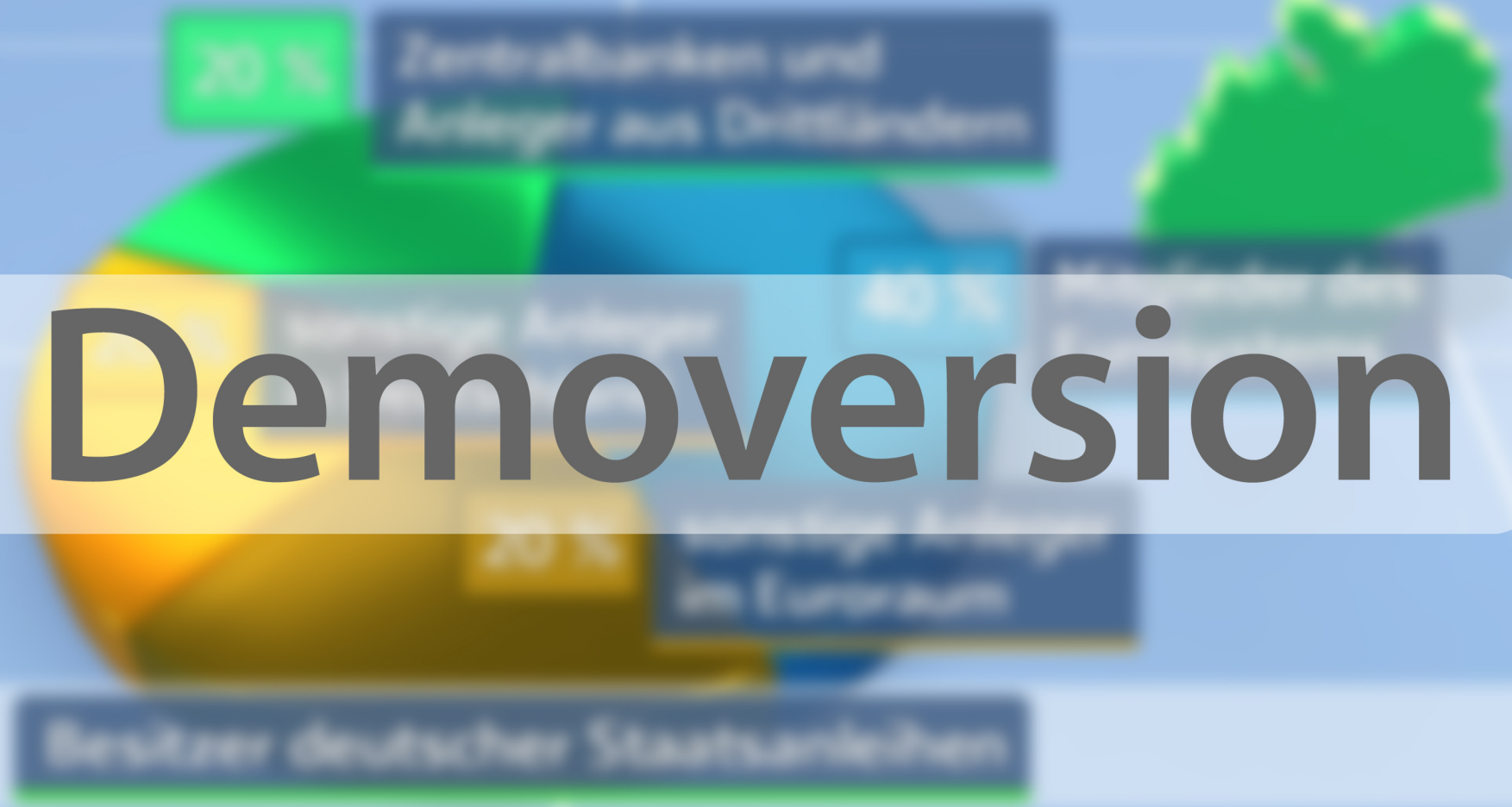
Demoversion



Zinsen

Borse

Demoversion






Griechenland

Schuldenquote 2020

Demoversion





Italien

Schuldenquote 2020

Demoversion





Deutschland

Schuldenquote 2020

Demoversion

58%






Estland

Schuldenquote 2020

Demoversion

100%



Staatsverschuldung

Nachteile

Demoversion

geringeres Wirtschaftswachstum

Inflation

Staatsinsolvenz

Staatsverschuldung

Vorteile

Demoversion

Krisenbewältigung